

# 学習の森 中ノ沢溪谷森林公園 報告 ver31

R4- higurashi naku ver31 R04.08.10

## 01 「立秋 次候 寒蟬鳴(ひぐらしなく) 蝸が鳴き始める」

七十二候では8月13日(土) 蝸が鳴き始めるとあります、今日はまだ10日(水)ですが、お山の森の木の子学校さん8月8日ツイートでは「朝夕のヒグラシは全く泣かなくなって秋の虫の音が聞こえ始めました」とあります。秋は意外と早く進んでいるのかもしれませんが。

県北の災害ニュースと北海道から青森の災害ニュースからは線状降水帯の言葉が定着してきました。今です、厳しいですね。

さて、今回も早朝の写真撮り状況を報告しますね。





8月6日(土) 分の写真から

- ・ 樹名板 NO.054 ヌルデ花芽大きくなって、白色小花円錐花序、葉奇数羽状複葉が楽しみです
- ・ 樹名板 NO.036 ハクウンボクの実、果実はさく果、大きくなってきました
- ・ 樹名板 NO.002 ウワミズザクラの実が赤くなってきました
- ・ 樹名板 NO.103 マタタビの虫こぶ大きくなってきました
- ・ 樹名板 NO.100 クサギの花芽がピンクに色づいてきました、集散花序の美、今年も藍色果実を見たい
- ・ 樹名板 NO.038 オニグルミの樹全形を捉えてみました
- ・ 樹名板 NO.037 アカシデの樹全形を捉えてみました
- ・ 樹名板 NO.019 カツラの広場全景を捉えてみました
- ・ 樹名板 NO.020 ドイツトウヒの全形を捉えてみました
- ・ 樹名板 NO.019 カツラの全形を捉えてみました
- ・ 樹名板 NO.098 ムラサキシキブの実がいっぱい付いています、紫になるのは9月でしょうか
- ・ 樹名板 NO.073 ソメイヨシノの全形を捉えてみました
- ・ 樹名板 NO.108 イヌシデ全形を捉えてみました
- ・ 樹名板 NO.080 ヤマブドウの緑実が少しずつ大きくなっています
- ・ 樹名板 NO.054 ヌルデの樹の全形を捉えてみました
- ・ 樹名板 NO.036 ハクウンボクの全形を捉えてみました
- ・ 樹名板 NO.034 ミズキ大木の全形を捉えてみました
- ・ 樹名板 NO.032 コメツガ、樹名板 NO.033 キハダの全形を捉えてみました
- ・ 樹名板 NO.032 コメツガの葉の不揃い特徴を見ました
- ・ 樹名板 NO.033 キハダの樹肌は見事でした
- ・ 樹名板 NO.033 キハダの全形を捉えてみました
- ・ 樹名板 NO.031 アカエゾマツの全形を捉えてみました
- ・ 樹名板 NO.031 アカエゾマツの葉を見ました
- ・ 樹名板 NO.030 ミズナラの全形を見ました
- ・ 樹名板 NO.029 アオハダの全形を捉えてみました
- ・ 樹名板 NO.028 サワラの全形を捉えてみました
- ・ 樹名板 NO.027 ヒバの全形を捉えてみました
- ・ 樹名板 NO.026 トドマツの全形を捉えてみました
- ・ 樹名板 NO.026 トドマツの葉表葉裏を見ました





- ・ 樹名板 NO.100 クサギ開花しました
- ・ 樹名板 NO.062 コシアブラ花芽大きくなりました
- ・ グミの実が大きくなってきました
- ・ 樹名板 NO.067 タラノキの花芽大きくなってきました
- ・ 樹名板 NO.102 ヒメウツギ実大きくなってきました
- ・ 樹名板 NO.021 ネムノキの開花をまじかに撮ることができました

以上、森林公園の彼方此方を散策させていただきました





これらの写真を小さくお見せしますね。その1

			
m DSC_1241 樹名板 NO.054 ヌルデ 花芽 R04.08.06AM0450.jpg	s DSC_1248 樹名板 NO.036 ハクウンボクの実 R04.08.06AM0453.JPG	s DSC_1252 樹名板 NO.002 ウワミズザクラ実赤く R04.08.06AM0455.JPG	s DSC_1256 樹名板 NO.103 マタタビ虫こぶ R04.08.06AM0458.JPG





その2

			
s DSC_1272 樹名板 NO.100 クサギの花 R04.08.06AM0512.JPG	m DSC_1275 樹名板 NO.038 オニグルミ全形 R04.08.06AM0516.JPG	m DSC_1277 樹名板 NO.037 アカシデ全形 R04.08.06AM0518.JPG	m DSC_1286 樹名板 NO.019 カツラの広場全景 R04.08.06AM0523.JPG

その3

			
m DSC_1289 樹名板 NO.020 ドイツトウヒ全形 R04.08.06AM0525.JPG	m DSC_1292 樹名板 NO.019 カツラ全形 R04.08.06AM0525.JPG	m DSC_1301 樹名板 NO.098 ムラサキシキブ R04.08.06AM0531.JPG	m DSC_1313 樹名板 NO.073 ソメイヨシノ全景 R04.08.06AM0546.JPG





その4

			
m DSC_1332 樹名板 NO.108 イヌシデ全景 R04.08.06AM0605.JPG	m DSC_1337 樹名板 NO.080 ヤマブドウの実が生っている R04.08.06AM0608.JPG	m DSC_1353 樹名板 NO.054 ヌルデ全景 R04.08.06AM0617.JPG	m DSC_1355 樹名板 NO.036 ハクウンボク全景 R04.08.06AM0619.JPG





その5

			
m DSC_1358 樹名板 NO.034 ミズキ 大木 R04.8.06AM0622.JPG	m DSC_1360 の 2 樹名板 NO.032 左コメツガ 樹名板 NO.033 右キハダ R04.08.06AM0623.jpg	m DSC_1362 樹名板 NO.032 左コメツガの葉 R04.08.06AM0624.JPG	m DSC_1367 樹名板 NO.033 キハダ樹名板 樹肌 R04.08.06AM0624.JPG





その6

			
m DSC_1369 樹名板 NO.033 キハダ全形 R04.08.06AM0624.JPG	m DSC_1371 樹名板 NO.031 アカエゾマツ全形 R04.08.06AM0625.JPG	m DSC_1372 樹名板 NO.031 アカエゾマツ葉 R04.08.06AM0626.JPG	m DSC_1380 樹名板 NO.030 ミズナラ全形 R04.08.06AM0628.JPG

その7

			
m DSC_1382 樹名板 NO.029 アオハダ全形 R04.08.06AM0629.JPG	m DSC_1386 樹名板 NO.028 サワラ全形 R04.08.06AM0630.JPG	m DSC_1390 樹名板 NO.027 ヒバ全形 R04.08.06AM0631.JPG	m DSC_1397 樹名板 NO.026 トドマツ樹形 R04.08.06AM0634.JPG

その8

			
m DSC_1392 樹名板 NO.026 トドマツの葉裏 R04.08.06AM0633.JPG	m DSC_1407 樹名板 NO.100 クサギ花 開花 R04.08.06AM0831.JPG	m DSC_1410 樹名板 NO.062 コシアブラ花芽 R04.08.06AM0834.JPG	m DSC_1418 ゴミの実が生 っています R04.08.06AM0845.JPG

その9

		
m DSC_1419 樹名板 NO.067 タラノキ の花芽大きくなって R04.08.06AM0847.JPG	m DSC_1441 樹名板 NO.102 ヒメウツ ギ実大きくなって R04.08.06AM0854.JPG	m DSC_1454 樹名板 NO.021 ネムノキ の花 R04.08.06PM1204.JPG

## 02 前回に続いて幾つかの樹木の追跡をしてみたいと思います（その5）

### 02-46 ヒノキ（樹名板 NO.012） 追跡

<b>樹名板</b> 	<b>樹形</b> 	<b>葉</b> 	<b>葉裏 気孔拡大</b> 
s DSC_9701 樹名板 NO.012 ヒノキ R04.04.02AM0840	s DSC_9703 樹名板 NO.012 ヒノキ R04.04.02AM0840	m DSC_9919 樹名板 NO.012 R01.09.22AM1127.JPG	mDSC_9919 樹名板 NO.012 R01.09.22AM1127.JPG

### 02-47 コメツガ（樹名板 NO.032） 追跡

<b>樹名板</b> 	<b>樹形</b> 	<b>葉表</b> 	<b>葉裏</b> 
s DSC_9842 樹名板 NO.032 R04.04.06AM0905	s DSC_9845 樹名板 NO.032 コメツガ R04.04.06AM0905	m DSC_9786 樹名板 NO.032 R01.09.22AM0756.jpg	m DSC_9786 樹名板 NO.032 R01.09.22AM0757.jpg

### 02-48 キハダ（樹名板 NO.033） 追跡

<b>樹名板</b> 	<b>樹肌</b> 	<b>奇数羽状複葉</b> 	<b>実生</b> 
s DSC_9969 樹名板 NO.033 キハダ R04.04.12AM0618	s DSC_9970 樹名板 NO.033 キハダ R04.04.12AM0619	s DSC_8950 樹名板 NO.033 R04.05.15AM0608	s DSC_9457 樹名板 NO.033 R04.06.04AM0522.JPG

### 02-49 ミズキ（樹名板 NO.034） 追跡

<b>樹名板</b> 	<b>冬姿</b> 	<b>開花</b> 	<b>実が生った</b> 
s DSC_9850 樹名板 NO.034 R04.04.06AM0910	s DSC_9852 樹名板 NO.034 R04.04.06AM0911	s DSC_9139 樹名板 NO.034 R04.05.21AM0530	m DSC_9399 樹名板 NO.034 R01.09.01AM1106.JPG

02-50 アカシデ (樹名板 NO.037) 追跡

<p>樹名板</p> 	<p>冬姿</p> 	<p>冬芽</p> 	<p>樹形</p> 
<p>s DSC_9860 樹名板 NO.037 R04.04.06AM0937</p>	<p>s DSC_9863 樹名板 NO.037 R04.04.06AM0937</p>	<p>m DSC_3891 樹名板 NO.037 R01.03.09AM1029.jpg</p>	<p>m DSC_1277 樹名板 NO.037 R04.08.06AM0518.JPG</p>

02-51 クヌギ (樹名板 NO.039) 追跡

<p>樹名板</p> 	<p>冬姿</p> 	<p>枯凋性枯葉</p> 	<p>葉</p> 
<p>s DSC_9876 樹名板 NO.039 R04.04.06AM1141</p>	<p>s DSC_9879 樹名板 NO.039 R04.04.06AM1141</p>	<p>m DSC_1810 樹名板 NO.039 20191207AM1152.JPG</p>	<p>m DSC_9147 樹名板 NO.039 R01.07.28AM0612.JPG</p>

02-52 イヌエンジュ (樹名板 NO.040) 追跡

<p>樹名板</p> 	<p>冬姿</p> 	<p>新葉萌える</p> 	<p>花芽</p> 
<p>s DSC_9880 樹名板 NO.040 R04.04.06AM1146</p>	<p>s DSC_9882 樹名板 NO.040 R04.04.06AM1146</p>	<p>DSC_9053 樹名板 NO.040 R04.05.15AM0718</p>	<p>m DSC_9923 樹名板 NO.040 R04.06.18AM0643.JPG</p>

02-53 ヤマモミジ (樹名板 NO.048) 追跡

<p>樹名板</p> 	<p>樹形</p> 	<p>冬芽</p> 	<p>葉</p> 
<p>s DSC_9908 樹名板 NO.048 R04.04.06PM1230</p>	<p>s DSC_0204 樹名板 NO.048 R04.04.12AM0954</p>	<p>m DSC_3540 樹名板 NO.048 R01.03.02AM1113.JPG</p>	<p>s DSC_0673 樹名板 NO.048 202010180713.jpg</p>

### 02-54 ヌルデ (樹名板 NO.054) 追跡

<b>樹名板</b> 	<b>冬姿</b> 	<b>枝先に円錐花序となって黄白色の小さな花を多数開く</b> 	<b>樹形</b> 
s DSC_9112 樹名板 NO.054 R04.05.15AM0834	s DSC_9988 樹名板 NO.054 R04.04.12AM0627	m DSC_0645 樹名板 NO.054 R04.07.30AM0500.JPG	m DSC_1353 樹名板 NO.054 R04.08.06AM0617.JPG

### 02-55 アブラチャン (樹名板 NO.070) 追跡

<b>樹名板</b> 	<b>冬芽</b> 	<b>小さな花開花</b> 	<b>実生</b> 
s DSC_0497 樹名板 NO.070 R04.04.24AM0648	m DSC_2843 樹名板 NO.070 R01.02.03AM0949.JPG	s DSC_0500 樹名板 NO.070 R04.04.24AM0649	m DSC_0313 樹名板 NO.070 R04.07.09AM0607.JPG

## 3 今回の観察にあたって

今回の原稿は8月6日(土)の写真をもとに編集しました。

針葉樹の森の樹木がどのようなになっているかが観察目的でした、そこでかなり高木のハリギリの葉を撮影したいと樹上を見上げたところ葉が一枚もありませんでした。よく見ると樹肌にも穴が開いていて、枯死したようです、同種の付近の樹木も数枚の葉を頭上高く残して、その樹ももう間もなくという状態でした。

近くで別なキノコの調査に出向いておられたお山の森の木の学校の明石代表に報告して、再度現地で確認していただきました。原因はもう少し確認の必要があると思います。

公園内林道へ戻って代表が落葉したハリギリの葉をもとに付近を観察したところ、別な場所に立派なハリギリがありました、写真撮りが終わってから、その樹の周囲の笹藪を草刈して樹木が良く見えるように整備したところです、今度訪問する時に確認したいと思います。

今週末はお盆です。少しの涼しさを願っています。草刈もアブが出てきたらちょっとお休みです、確認しながら素敵な森林公園を心に描いて、頑張ります。